



LED LIGHT

LA-1000

LEDライト

2 はじめに

このたびは、LEDライトをお買い上げいただきまして、ありがとうございます。
ご使用の前にこの取扱説明書をよくお読みいただき、正しくお使いください。また、
お読みいただいた後は添付の保証書とともに、大切に保管してください。

付属品をご確認ください

本機には下記の付属品が同梱されています。付属品を見落とさないようにご確認ください。

付属品

ACアダプター×1

ご注意

本書の内容は改善のため、予告なく変更することがあります。
また、たこ足配線は絶対にしないでください。電圧が下がり正常に動作しなくなる恐れ
があります。

ご不明な点や修理に関するご相談は

お取扱いや、お手入れに関するご不明な点や、修理に関するお問い合わせは下記のカ
スタマーサポートセンターにご相談ください。

《本製品に関するお問い合わせ・修理品の送付先》

デバイススタイル カスタマー サポートセンター

電話 0570-067788

e-mail : customer.support@devicestyle.co.jp

〒331-0814 埼玉県さいたま市北区東大成町 2-658-1

お問い合わせは弊社ホームページの「お問い合わせフォーム」が便利です。
URL:<http://www.devicestyle.co.jp>

営業時間：平日午前9時30分～午後6時
(土日、祝日及び長期休暇を除きます。)



| | |
|-------------------------|----|
| はじめに..... | 2 |
| もくじ..... | 3 |
| 安全上のご注意（必ずお読みください）..... | 4 |
| 各部のなまえ..... | 6 |
| ご使用方法..... | 7 |
| お手入れ..... | 9 |
| 故障かな？と思ったら..... | 9 |
| 主な仕様..... | 10 |
| 保証とアフターサービス..... | 11 |

安全上のご注意(必ずお読みください)



製品を安全にご使用いただくため、ご使用前によくお読みください。

製品を安全に正しくお使いいただき、あなたや他の人々への危害や財産への損害を未然に防止する為に、いろいろな絵表示をしています。

表示の意味

| | |
|--|--|
|  警告 | <p>この表示は、人が死亡または重傷を負う可能性が想定される内容を示しています。</p> |
|  注意 | <p>この表示は、人が傷害を負う可能性が想定される内容、および物的損害のみの発生が想定される内容を示しています。</p> |

絵表示の例

| | |
|---|---|
|  | <p>○記号は、禁止の行為であることをあらわします。 図の中や下に具体的な禁止内容(左図の場合は分解禁止)が描かれています。</p> |
|  | <p>●記号は、行為を強制したり指示する内容をあらわします。 図の中に具体的な指示内容(左図の場合は電源プラグをコンセントから抜け)が描かれています。</p> |

警告



分解禁止

修理改造、分解をしない。
発火や、異常動作をして、破損やけがの原因となることがあります。



禁止

DCコードを無理に曲げたり加熱したり、ステーブルで止めたり、重いものを載せたり、そのほか無理のかかることをしな。

ショートや感電、故障の原因となります。



禁止

幼児の手の届くところに設置しない。
破損やけが、感電の恐れがあります。



禁止

濡れた手でプラグを抜き差ししない。
感電の恐れがあります。



守る

ACアダプターはコンセントに根本まで確実に差し込む。
差込が不完全だと、感電やショート、発火の原因となります。



守る

落下した機器はそのまま使わないで、点検を依頼する。
そのまま使用すると発火や感電の原因となります。



禁止

本機を風呂場など水のかかる場所や、湿気の多い場所に設置しない。
ショートや、感電、故障の原因となります。



禁止

布や紙など燃えやすいもので本機を被ったりかぶせたりしない。
火災の原因となります。

警告



禁止

カーテンの近くなど燃えやすいものの近くに設置しない。
火災の原因となります。



守る

DCコードの芯線が露出したり断線が見つかったときは販売店に交換を依頼する。
火災や感電、故障の原因となります。



禁止

不安定な場所に設置しない。
落下などにより破損やけが、感電の恐れがあります。



プラグを
抜け

煙が出たり、異常なおいが出たり、異音が出るような場合は、すぐに電源スイッチを切り、ACアダプターを抜いて、修理をご依頼ください。

注意



プラグを
抜け

長期間ご使用にならないときはACアダプターをコンセントから抜く。
劣化による感電や火災の原因となります。



禁止

本機を水や洗剤などに浸さない。
ショートや感電、故障の原因となります。



守る

DCプラグを抜くときはコードを引っ張らずにプラグを持って抜く。
破損や故障の原因となります。



禁止

表示された定格電圧(AC100V～AC240V)以外で使用しない。
感電や火災、故障の原因となります。



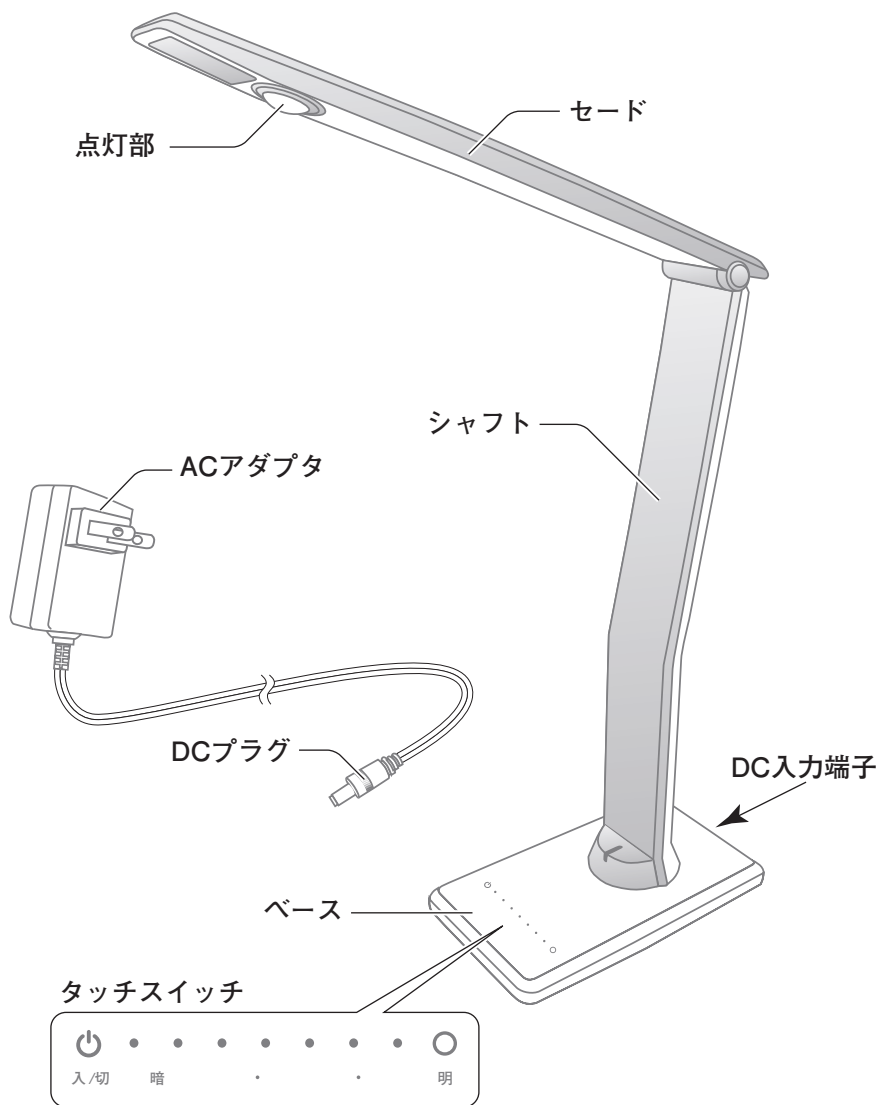
守る

お手入れは必ずACアダプターをコンセントから抜いて行う。
感電や破損の原因となります。



禁止

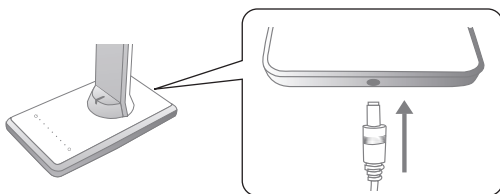
暖房器具の近くなど、高温になる場所で使用しない。
火災や故障、誤動作の原因となります。
本機の使用温度範囲は5℃～35℃です。

**⚠️ ご注意**

付属のACアダプターは本機専用です。
付属のACアダプターを他の機器に使用することは出来ません。
また、本機に他のACアダプターを接続しないでください。故障の原因となります。

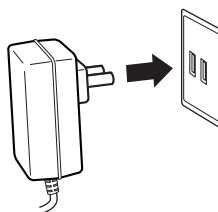
1

DCプラグを本体に接続する




2

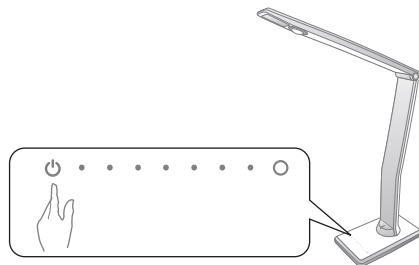
ACアダプターをコンセントに差し込む



3

電源を入れる (または電源を切る)

電源を入れるとき (または電源を切るとき) は  (入/切) マークに約1秒触れてください。

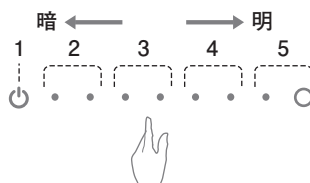


4

明るさを調節する

タッチスイッチ部を指でスライドするか、またはお好みの位置をタッチすると明るさを調節できます。

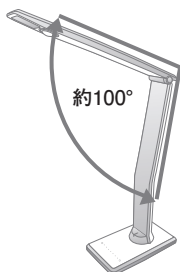
本機は5段階に明るさを調節できます。



セードの角度を変える

セードは上下に角度を約 100° 可変することが出来ます。

角度を変えるときはシャフトを手で押さえて行ってください。



⚠️ ご注意

可動範囲は約 100° です。無理に開くと故障の原因となりますのでご注意ください。

左右の角度を変える

左右の角度を約 90° 可変することが出来ます。

角度を変えるときはベースを手で押さえて行ってください。



⚠️ ご注意

可動範囲は約 90° です。無理に回すと故障の原因となりますのでご注意ください。



重要

【タッチスイッチについて】

タッチスイッチは高感度で繊細な変化を感知します。下記のような使用状態では正常に機能しないことがあります。

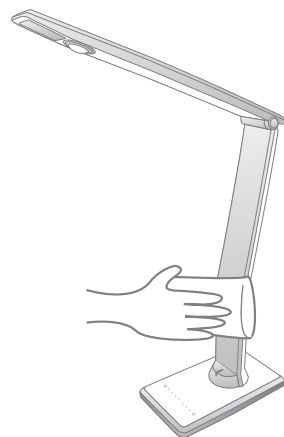
- 長い電源延長コードを使用したり、特殊な電源を使用したとき。
- 指ではなく手全体で触れたり、指以外の物(手袋、ボールペンなど)で触れたとき。
- 急激な温度変化のある場所で使用したとき。
- 外部ノイズが大きいとき。

お手入れ

本機を安全にお使いいただくためにも、定期的なお手入れをして美しく保ってください。

お手入れは柔らかい布でから拭きします。

汚れがひどい場合は、薄めた中性洗剤を浸した柔らかい布で拭いたあと、洗剤を拭き取ります。



⚠️ ご注意 お手入れをするときは必ずACアダプターをコンセントから抜き、DCプラグも外して、十分に冷えてから行ってください。

👉 重要 ベンジン、シンナーなどの化学製品や、磨き粉などは使用しないでください。塗装がはげたり、表面にきずが付くことがあります。

故障かな？と思ったら

機器が動作しないなどの故障かな？と思われる症状があるときは、まず下の表の原因をご確認ください。症状が改善されない場合、**デバイススタイル カスタマー サポートセンター**に直接ご連絡ください。

電話 **0570-067788**

| 症状 | 原因 |
|---------------------------|---|
| 点灯しない。 | <ul style="list-style-type: none"> ● ACアダプター、またはDCプラグが正しく接続されていない。 →ACアダプターとDCプラグの接続を確認してください。 ● 指以外(ボールペン、手袋など)でタッチしている。 →指で約1秒間タッチしてください。 |
| 点滅を繰り返す。または点灯数分後にランプが消える。 | <ul style="list-style-type: none"> ● LEDの寿命が考えられます。デバイススタイルカスタマーサポートセンターにご相談ください。 |

10 主な仕様

| | |
|--------|---|
| 形式 | LEDライト |
| 電源 | DC 入力端子：DC 5 V |
| 定格消費電力 | 11 W (AC アダプターを含む) |
| コード長 | 約 1.8 m |
| 本体寸法 | 約 幅 110 mm × 奥行き 185 mm × 高さ 580 mm (セードを最大に開いたとき) |
| 質量 | 約 1.1 kg |

AC アダプター

| | |
|--------|-------------------|
| 定格電圧 | AC 100 V～AC 240 V |
| 定格周波数 | 50/60Hz |
| 定格出力電圧 | DC 5 V |
| 定格出力電流 | 2.5 A |

交換部品について

下記の交換部品を用意しております。お求めは **デバイススタイル カスタマーサポートセンター** に直接ご連絡ください。

| 部品名 | 部品番号 |
|----------|----------------------------------|
| AC アダプター | FM050025-C (黒) FM050025-C (白) |

保証書について

- 保証書は必ず「販売店、購入日」等の記入をお確かめになり、保証内容などをよくお読みいただき大切に保管してください。保証期間はご購入日より1年間です。

補修用性能部品の最低保有期間

- この商品の補修用性能部品の最低保有期間は製造打切り後5年です。
性能部品とは、その製品の機能を維持するために必要な部品です。

修理を依頼されるとき

- 保証期間中は
保証の規定に従って修理させていただきます。
- 保証期間を過ぎているときは
修理によって機能が維持できる場合は、ご希望により有料修理させていただきます。
- ご連絡先は
デバイススタイルカスタマー サポートセンターにご連絡ください。

デバイススタイル カスタマー サポートセンター

電話 0570-067788

e-mail: customer.support@devicestyle.co.jp

URL : <http://www.devicestyle.co.jp>

お問い合わせは弊社ホームページの「お問い合わせフォーム」が便利です。

修理品の送付先

デバイススタイル カスタマー サポートセンター

〒331-0814 埼玉県さいたま市北区東大成町2-658-1

修理品のお問い合わせ電話:0570-067788

営業時間:平日午前9時30分～午後6時

(土日、祝日及び長期休暇を除きます。)

保証書

持込修理

| | | | |
|-----|--------------------------------|---------------|-------|
| 形名 | LA-1000 | お買上げ日 | 年 月 日 |
| | ふりがな お名前 | 保証期間(お買上げ日より) | 1年 |
| お客様 | ご住所 〒 ----- 電話番号 | 販売店名・住所・電話番号 | |

〈無料修理規定〉

本証は、本書記載内容で、無料修理をさせていただくことをお約束するものです。

1. お客様の取扱説明書、本体貼付ラベルなどの注意書による正常なご使用状態で、保証期間中に故障した場合には、デバイススタイル カスタマーサポートセンター（電話 0570-067788）に修理をご依頼ください。

無料修理をさせていただきます。

2. 保証期間中の修理など、アフターサービスについてご不明の場合は、デバイススタイル カスタマーサポートセンター（電話 0570-067788）へご相談ください。

3. 次のような場合は、保証期間内でも有料修理になります。

(1) ご使用上の誤り、および不当な修理や改造、分解による故障および損傷。

(2) お買上げ後の落下や輸送上の故障、および損傷。

(3) 火災、損害、ガス害、地震、風水害、落雷、異常電圧、およびその他の天災地変による故障および損傷。

(4) 本書のご提示がない場合。

(5) 本書に、お客様名、お買上げ日、販売店名の記入のない場合、あるいは字句を書きかえられた場合。

(6) 一般庭用以外(たとえば業務用など)にご使用の場合の故障および損傷。

(7) ご使用後のキズ、変色、汚れ、及び保管上の不備による損傷。

(8) 消耗部品の交換。

4. 本書は国内においてのみ有効です。

This warranty is valid only in Japan.

※ この保証書は、本書に明示した期間、条件のもとにおいて、無料修理をお約束するものです。したがって、この保証書によって、お客様の法律上の権利を制限するものではありません。

株式会社

デバイススタイル ホールディングス

〒101-0064 東京都千代田区猿樂町1-4-5 6F

サービス受付・修理品の送付先

デバイススタイル

カスタマー サポートセンター

電話：0570-067788

〒331-0814

埼玉県さいたま市北区東大成町2-658-1

部品番号:LA1000-IB-100